



ПРОФЕССИОНАЛЬНЫЙ СОЮЗ РАБОТНИКОВ АГРОПРОМЫШЛЕННОГО КОМПЛЕКСА
РОССИЙСКОЙ ФЕДЕРАЦИИ

ПРЕЗИДИУМ ПОСТАНОВЛЕНИЕ

18.05.2021г.

г. Москва

№

4-4

О сводной статистической отчетности по профсоюзному членству и профсоюзным органам за 2020 год

Заслушав и обсудив информацию заведующей отделом организационной работы аппарата Профсоюза Д.О. Шороховой о сводной статистической отчетности по профсоюзному членству и профсоюзным органам за 2020 год,

Президиум Профсоюза **ПОСТАНОВЛЯЕТ:**

1. Утвердить сводный статистический отчет Профессионального союза работников агропромышленного комплекса Российской Федерации за 2020 год (приложение №1).

2. Пояснительную записку к сводному статистическому отчету по профсоюзному членству и профсоюзным органам за 2020 год принять к сведению (приложение №2).

3. Председателям республиканских, краевых, областных, Московской и Санкт-Петербургской городских организаций, Межрегиональной организации Республики Крым и г. Севастополь Профсоюза:

- рассмотреть на заседаниях выборных коллегиальных исполнительных органов вопрос о состоянии профсоюзного членства;

- активизировать работу по организационно-кадровому укреплению Профсоюза;

- оказать практическую помощь первичным профсоюзным организациям, в которых произошло резкое снижение численности членов Профсоюза и сохраняются трудности в работе по мотивации профсоюзного членства;

- продолжить работу по широкому информированию членов Профсоюза о деятельности территориальных организаций и Центрального комитета Профсоюза, используя все возможности местной и профсоюзной печати, региональных СМИ, интернет-ресурсы.

4. Указать председателям Адыгейской (Семенова И.Н.), Ингушской (Балаев Х.М.) республиканских, Тамбовской (Фролов Д.А.) областной организаций Профсоюза о нарушении сроков представления ежегодной отчетности и предупредить о персональной ответственности за невыполнение решений вышестоящих выборных коллегиальных органов.

5. Отделу информационной работы аппарата Профсоюза (Хомякова Е.С.) разместить на сайте Профсоюза пояснительную записку к сводному статистическому отчету по профсоюзному членству и профсоюзным органам за 2020 год.

6. Контроль за выполнением Постановления возложить на заведующую отделом организационной работы аппарата Профсоюза Шорохову Д.О.

Председатель Профсоюза



Н.Н.Агапова

СВОДНЫЙ СТАТИСТИЧЕСКИЙ ОТЧЕТ
общероссийских, межрегиональных профсоюзов

за 2020 год

Отчет составляется ежегодно на основании отчетов первичных профсоюзных организаций по форме № 2 и представляется между республиканской, краевой, межрегиональной, областной, дорожной, бассейновой, районной, городской организацией профсоюза, межрегиональной профсоюзной организацией, объединенной профсоюзной организацией или иной аналогичной структурной организацией Профсоюза в вышестоящую организацию Профсоюза и в территориальное объединение организаций профсоюзов не позднее 1 февраля.

Общероссийские, межрегиональные профсоюзы и территориальные объединения организаций профсоюзов представляют сводный отчет в ФНПР не позднее 1 марта.

I. Общие сведения

Наименование организации: Профсоюз работников АПК РФ

Адрес: Лесинский проспект, 42

Ф.И.О. Председателя: Агапова Наталья Николаевна

Ф.И.О., телефон исполнителя: Шорохова Д.О.

Тел.: 8(495)938-86-84

E-mail: orgstat@profagro.ru

II. Профсоюзные организации и профсоюзное членство

№№ п/п	Наименование показателей	Предприятия, учреждения, организации	Образовательные организации высшего образования	Профессиональные организации	Итого	Общее количество	
						в том числе:	
						женщины	молодежь до 35 лет
1	Количество первичных профсоюзных организаций	4 715	97	253	5 065	*	*
	в том числе	*	*	*	*	*	*
1.1	первичных профорганизаций, численностью менее 50% от общего числа работающих	1 114	14	56	1 184	*	*
1.2	профсоюзных организаций студентов, учащихся	*	40	95	135	*	*
2	Количество вновь созданных первичных профсоюзных организаций	101	-	1	102	*	*
3	Всего работающих	569 168	32 045	16 648	617 861	303 615	137 610
4	Из них членов профсоюзов	329 992	18 685	9 188	357 865	181 845	76 859
4.1	В том числе, впервые принятых в члены профсоюзов	18 296	802	297	19 395	9 705	6 086
5	Всего студентов, учащихся учебных заведений	*	146 347	65 183	211 530	107 645	209 552
6	Из них членов профсоюзов	*	115 422	52 393	167 815	85 561	166 497
6.1	В том числе, впервые принятых в члены профсоюзов	*	26 156	12 495	38 651	18 262	37 853
7	Всего работающих, студентов и учащихся	569 168	178 392	81 831	829 391	411 260	347 162
8	Из них членов профсоюзов	329 992	134 107	61 581	525 680	267 406	243 356
9	Процент охвата профсоюзным членством работающих, студентов и учащихся	58,0	75,2	75,3	63,4	65,0	70,1
10	Членов профсоюзов – неработающих пенсионеров	28 791	1 847	869	31 507	20 100	*
11	Членов профсоюза - временно не работающих	2 137	57	9	2 203	1 567	833
12	Всего членов профсоюзов	348 783	136 011	62 459	525 253	289 673	244 189
13	Вышли из профсоюзов по собственному желанию	7 475	651	1 535	9 661	3 976	1 489
14	Исключено из профсоюзов	-	-	-	-	-	-

III. Профсоюзные кадры и актив

№№ п/п	Наименование показателей	Всего	В том числе:		
			освобожденных (штатных) работников	женщины	молодежь до 35 лет
1	Всего председателей первичных профсоюзных организаций	5 065	182	3 636	515
	В том числе:	*	*	*	*
1.1	председателей первичных профсоюзных организаций предприятий, учреждений, организаций	3 537	162	2 571	335
1.2	председателей первичных профсоюзных организаций студентов, учащихся	135	20	86	72
1.3	председателей малочисленных до 15 чел. первичных профорганизаций	1 393	-	979	108
2	Членов профкомов (без председателей)	18 345	214	12 526	3 426
3	Членов всех комиссий профкомов	20 413	239	12 615	4 082
4	Членов ревизионных комиссий первичных профорганизаций	10 763	100	8 553	1 701
5	Председателей цеховых комитетов, профбюро	2 048	1	1 454	461
6	Членов цеховых комитетов, профбюро (без председателей)	6 008	-	4 090	2 084
7	Профгрупоргов	7 728	-	5 031	5 043
8	Председателей межрегиональных, объединенных профсоюзных организаций	11	6	9	1
9	Специалистов аппарата межрегиональных, объединенных профсоюзных организаций	10	6	10	3
10	Председателей городских, районных организаций профсоюзов	325	161	204	3
11	Специалистов аппарата городских, районных организаций профсоюзов	86	56	77	6
12	Председателей республиканских, краевых, областных, дорожных, бассейновых организаций профсоюзов (в том числе г. Москва, Санкт-Петербург, Севастополь)	77	77	39	-
13	Специалистов аппарата республиканских, краевых, областных, дорожных, бассейновых организаций профсоюзов (в том числе г. Москва, Санкт-Петербург, Севастополь)	138	133	108	15
14	Председатель общероссийского, межрегионального профсоюза	1	1	1	-
15	Специалистов аппарата общероссийского, межрегионального профсоюза	13	13	9	4
16	Уполномоченных представителей (доверенных лиц) общероссийского, межрегионального профсоюза	-	-	-	-


17	Председатель территориального объединения организаций профсоюзов	-	-	-	-
18	Специалистов аппарата профобъединения	-	-	-	-
19	Председателей координационных советов организаций профсоюзов в муниципальных образованиях	-	-	-	-

2.

IV. Сведения об организации подготовки, повышения квалификации и переподготовки профсоюзных кадров и актива

№ п/п	Наименование показателей	Прошли обучение			
		всего	в том числе:		
			на краткосрочных семинарах	по дополнительным образовательным программам или программам повышения квалификации объемом более 16 часов	прошли профессиональную переподготовку по дополнительным профессиональным программам объемом свыше 250 часов
1	2	3	4	5	6
1	Профсоюзные освобожденные (штатные) работники, всего:	478	394	77	7
1.1	Председатели первичных профсоюзных организаций	140	118	21	1
1.2	Председатели цеховых профсоюзных организаций	36	36	-	-
1.3	Председатели районных, городских организаций профсоюзов	137	118	15	4
1.4	Председатели межрегиональных, объединенных профсоюзных организаций	4	3	1	-
1.5	Председатели республиканских, краевых, областных, дорожных, бассейновых организаций профсоюзов	35	24	10	1
1.6	Специалисты аппаратов профорганов всех уровней	126	95	30	1
2	Профсоюзный актив, всего:	6 142	5 581	561	-
2.1	Неосвобожденные председатели первичных профсоюзных организаций	1 910	1 671	239	-
2.2	Председатели ревизионной комиссии первичной профсоюзной организации	1 420	1 255	165	-
2.3	Председатели цеховых профсоюзных организаций	678	665	13	-
2.4	Профгруппорги	2 113	1 969	144	-
3	Председатели координационных советов организаций профсоюзов в муниципальных образованиях	21	21	-	-

Количество школ профсоюзного актива первичных профсоюзных организаций	113
в них обучено (чел.)	3 399
Доля финансовых средств, израсходованных на обучение кадров и актива (%)	3,36%

Председатель Профсоюза  Агапова Н.Н.

(подпись)

(Ф. И. О.)

Дата заполнения « 1 » 16 / 06 / 2021 г.

М.П.



**Пояснительная записка к сводному статистическому отчету
(форма №7) за 2020 год**

В состав Общероссийской общественной организации Профессиональный союз работников агропромышленного комплекса Российской Федерации по состоянию на 1 января 2021 года входят 77 республиканских, краевых, областных, Московская и Санкт-Петербургская городские организации, Межрегиональная организация Республики Крым и г. Севастополь Профсоюза, а также 325 районных и городских, 5 065 первичных профсоюзных организаций, которые объединяют 559 390 членов Профсоюза.

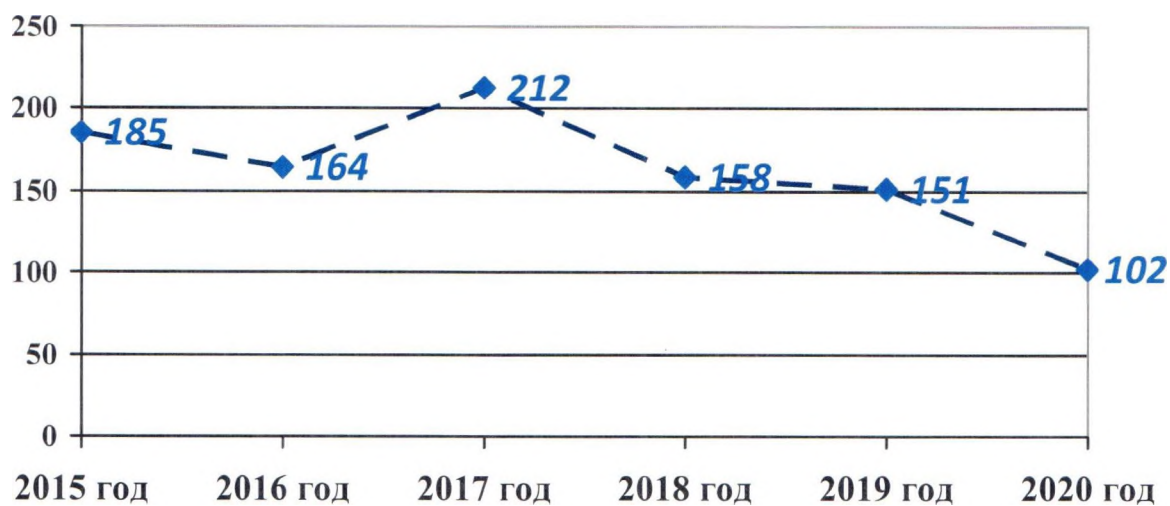
В отчетном году увеличилось количество членов Профсоюза в Башкирской, Ингушской, Калмыцкой, Марийской, Северо-Осетинской республиканских, Забайкальской краевой, Новгородской, Орловской, Самарской, Тверской, Томской областных организациях Профсоюза.

Наиболее высокий процент охвата профсоюзным членством среди работающих и учащихся отмечается в Кабардино-Балкарской, Мордовской, Северо-Осетинской, Чеченской республиканских, Краснодарской, Ставропольской краевых, Белгородской, Саратовской областных организациях Профсоюза.

Наиболее низкий уровень профсоюзного членства – в Карельской (1,6%) республиканской, Красноярской (22,1%) краевой, Калининградской (15,4%), Новгородской (21%), Псковской (28,1%), Сахалинской (9,9%) областных организациях Профсоюза.

Территориальные организации Профсоюза проводят работу по восстановлению и созданию первичных профсоюзных организаций. Создано 102 первичных профсоюзных организаций. Увеличилось количество первичных профсоюзных организаций в Башкирской, Марийской, Северо-Осетинской республиканских, Белгородской, Орловской, Самарской, Тульской областных организациях Профсоюза.

Динамика создания первичных профсоюзных организаций



Среди членов Профсоюза 357 865 человек – работающие, 167 815 человек – студенты и учащиеся учебных заведений, 33 710 человек – неработающие пенсионеры и временно неработающие.



Штатными выборными профсоюзными работниками являются 400 человек, из них 40,5% - освобожденные председатели первичных профсоюзных организаций, 40,3% - освобожденные председатели районных и городских организаций Профсоюза, 19,2% - председатели республиканских, краевых, областных, Московской и Санкт-Петербургской городских организаций, Межрегиональной организации Республики Крым и г. Севастополь Профсоюза.

На 1 января 2021 года в Профсоюзе состоит 244 189 человек молодежи до 35 лет, что составляет 43,6% от общего количества членов Профсоюза.

В Профсоюзе состоят 289 073 женщины – это 51,7% от общего количества членов Профсоюза.

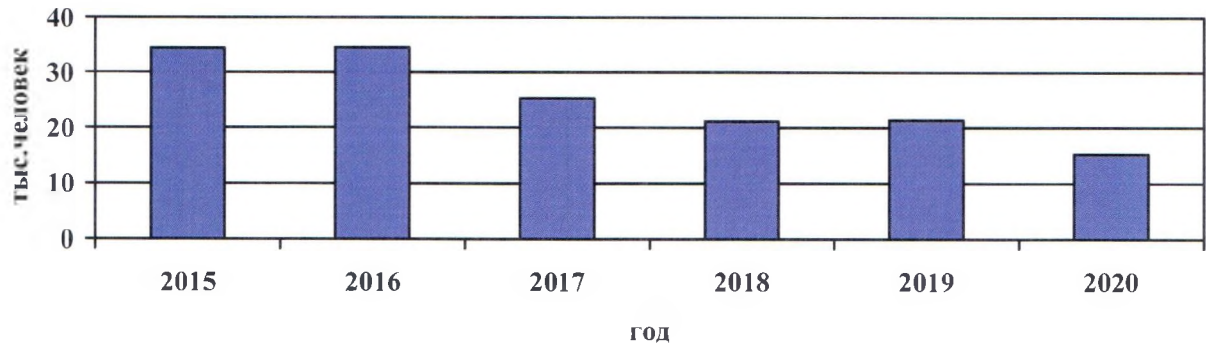
Членами профсоюзных комитетов, контрольно-ревизионных и других комиссий первичных профсоюзных организаций, председателями и членами цеховых комитетов (профбюро), профгруппоргами являются 65 305 человек. В их составе 44 269 женщины (67,8%) и 16 797 человек (25,7%) – молодежь.

В отчетном году повысили свою квалификацию и прошли переподготовку 6 620 человек – это профсоюзные штатные работники и профсоюзный актив. Кроме этого, в школах профсоюзного актива первичных профсоюзных организаций обучено 3 399 человек. Таким образом, всеми формами обучения было охвачено 10 019 человек (15,3% от общей численности кадров и актива).

В отчетном году не проводили обучение профсоюзных кадров и актива Адыгейская, Дагестанская, Кабардино-Балкарская, Карачаево-Черкесская, Карельская, Коми, Чеченская республиканские, Забайкальская краевая, Астраханская, Ивановская, Липецкая, Новгородская, Псковская, Рязанская, Сахалинская, Тамбовская, Тульская областные, Санкт-Петербургская городская организации Профсоюза.

В среднем на обучение профсоюзных кадров и актива израсходовано 3,36% от средств профсоюзного бюджета.

Динамика обучения профсоюзных кадров и актива

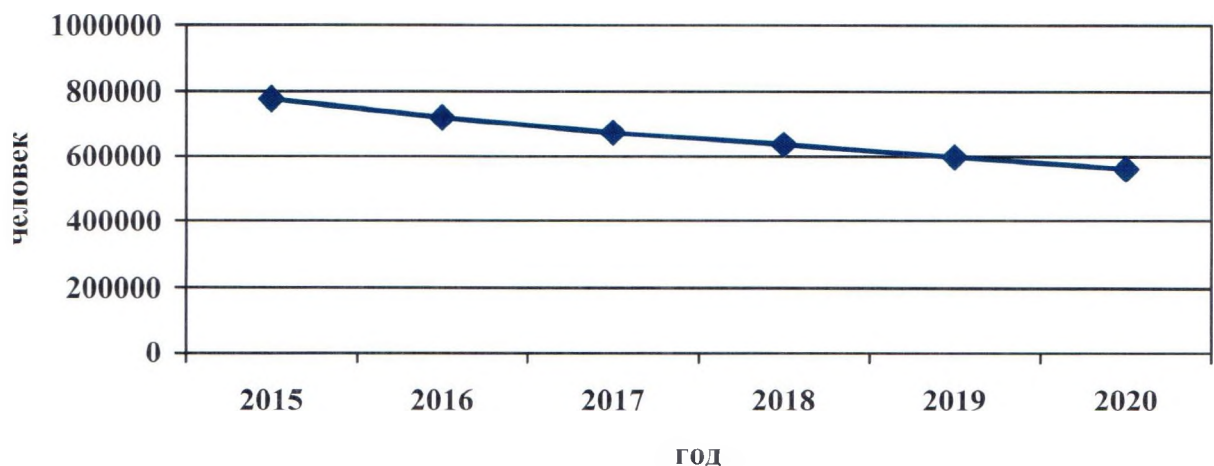


За отчетный период численность членов Профсоюза по сравнению с 2019 годом уменьшилась на 37 337 человек, количество первичных профсоюзных организаций уменьшилось на 275.

Вышли из Профсоюза по собственному желанию 9 661 человек, это 1,7% от общей численности членов Профсоюза или 25,9% от общего уменьшения численности.

Наибольшее сокращение численности произошло в Карельской (94,3%) республиканской, Камчатской (50,9%), Хабаровской (58,3%) краевых, Сахалинской (75,3%) областной организациях Профсоюза.

Динамика общей численности членов Профсоюза



Как показывает анализ, основными причинами снижения численности членов Профсоюза являются:

- банкротство и реорганизация предприятий;
- смена собственников предприятий агропромышленного комплекса;
- внедрение новых технологий и совершенствование технологических и производственных процессов;
- оптимизация численности работников.

Большинство территориальных организаций Профсоюза проанализировали сводную статистическую отчетность и обсудили на заседаниях выборных коллегиальных исполнительных органов, наметили конкретные меры по устранению недостатков.

Заведующая отделом организационной работы
аппарата Профсоюза
Д.О. Шорохова



24.05.21